

湖南科技大学教务处

二〇二二年九月

级标	二级标	2022 9 (%)	2021 9 (%)	变化	备
课备	讲稿				课 讲稿和 的课 次， 节课 均 课 备。
	讲稿				
	讲稿				
课教果					课 教 果“ ”比 达 及 的 化 化工 、建 计 、教 。
	差				
教件	课 教				本次 课 据 课 教的教 间。
	基本 课 教				
	课 教				
课纪	好				课 纪 “好”比 达 的 机电工程 、 电 工程 、化 化工 、教 、 、材 科 工程 。
	般				
	差				
到课	大				大 到 军 ，本 不安 课。
	大				
	大二				
	大	—	—	—	

一、数据来源

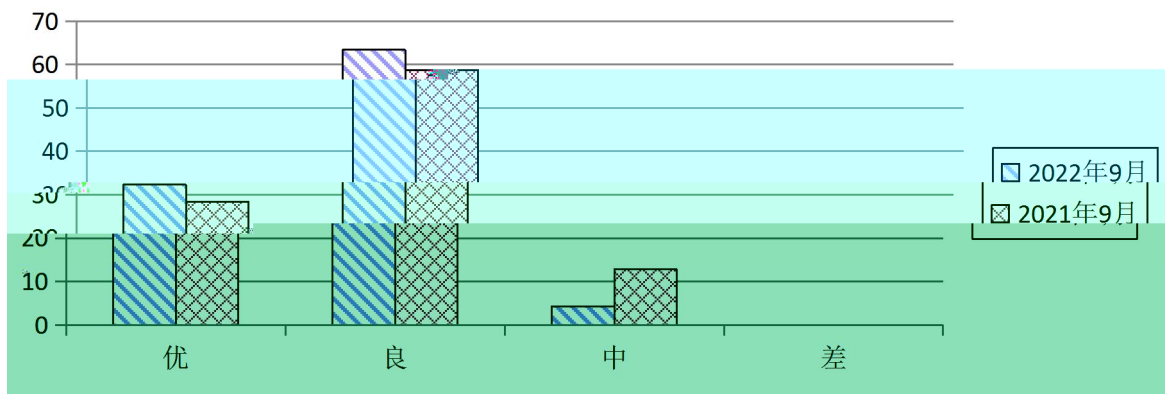
根据《师德师风监控报表》数据，本
次课程的教学服务评价数据如下。

二、授课准备

本次课程记录，讲稿的课共次，
次课均课备。

三、教学效果

就教学效果而言，比较：教
果“优”的课比；“良”的课比
；“中”的课比降；“差”的课比变化，
比均（ ）。



1. 2022 9 2021 9 的课 教 果对比

表 1. 2022 9 教 果 “ ” 的课

号	课程 称	课班级	到	到	到课	课纪	教件	教果
1	混凝土工程与技术	19 材料(专升本)7 班	37	33	90.4%	好	好	中
2	现代化工企业管理	19 化工[1-3]班	95	88	92.6%	好	好	中
3	能源化学	20 能化[1-2]班	55	53	96.4%	好	好	中
4	计算机组成原理	21 计算机(智能)8 班 21 计算机(计科)[5-7]班	117	113	96.7%	一般	好	中
5	自动控制理论	20 电气[01-02]班	53	52	98.1%	好	好	中
6	公共历史策划专题	20 历史(定向)2 班 20 历史1 班 0	68	67	98.5%	好	好	中
7	物理课程与教学论	20 物理(定向)4 班 20 物理[1-3]班	128	127	99.2%	一般	一般	中

本 课 据 计 教 果 “差” 的课 ; 教
果 “ ” 的课 次, 次课 纪 “好”,
次课 纪 “ 般”, 次课 纪 “差” (见表)。

从 看, 教 果 “ ” 的课 比 达 及 的
化 化工 、 建 计 、 教 , 各教
课 教 果 品 表 。

表 2. 2022 9 各教 课 教 果 品 汇

教	课
---	---

0 0 0 0 0 0 0 0 0 0

0 0 0 0 0 0 0 0 0 0

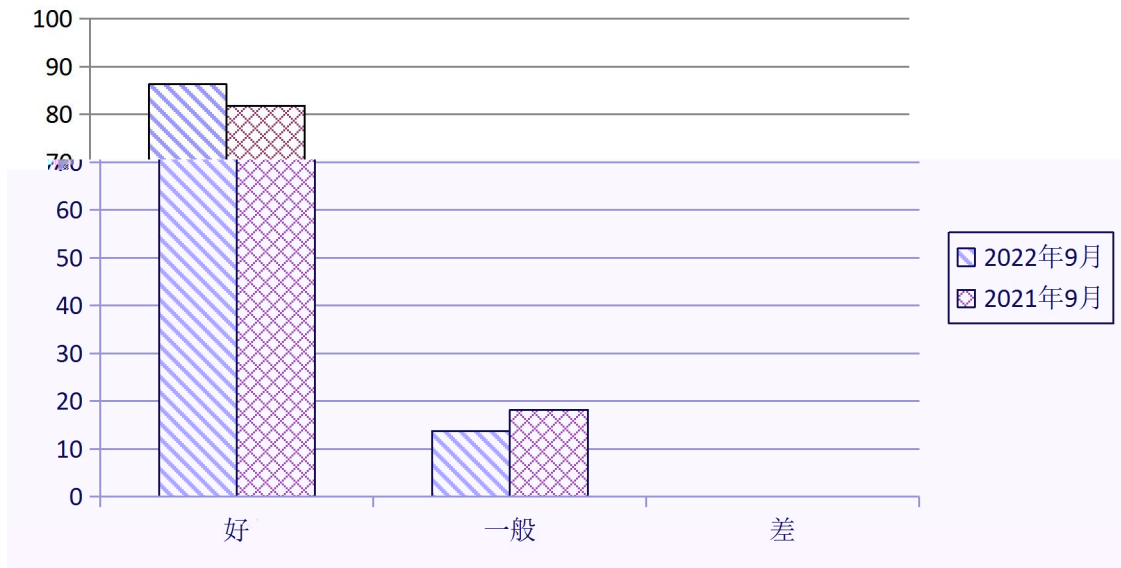
0

教	课 次							差	
		次	%	次	%	次	%	次	%
生命科学与健康学院	2	0	*	2	*	0	*	0	*
建筑与艺术设计学院	10	6	60.0%	4	40.0%	0	0.0%	0	0.0%
人文学院	18	8	44.4%	9	50.0%	1	5.6%	0	0.0%
马克思主义学院	2	1	*	1	*	0	*	0	*
教育学院	12	6	50.0%	6	50.0%	0	0.0%	0	0.0%
商学院	6	0	0.0%	6	100.0%	0	0.0%	0	0.0%
齐白石艺术学院	1	1	*	0	*	0	*	0	*
法学与公共管理学院	3	3	*	0	*	0	*	0	*
材料科学与工程学院	9	3	33.3%	5	55.6%	1	11.1%	0	0.0%
地球科学与空间信息工程学院	9	1	11.1%	8	88.9%	0	0.0%	0	0.0%
总体情况	161	52	32.3%	102	63.4%	7	4.3%	0	0.0%

四、教学条件

本课程据，课教（教件“好”）的教间，课的；对课教但不（教件“般”）的教间，课的；对课教存（教件“差”）的教间。

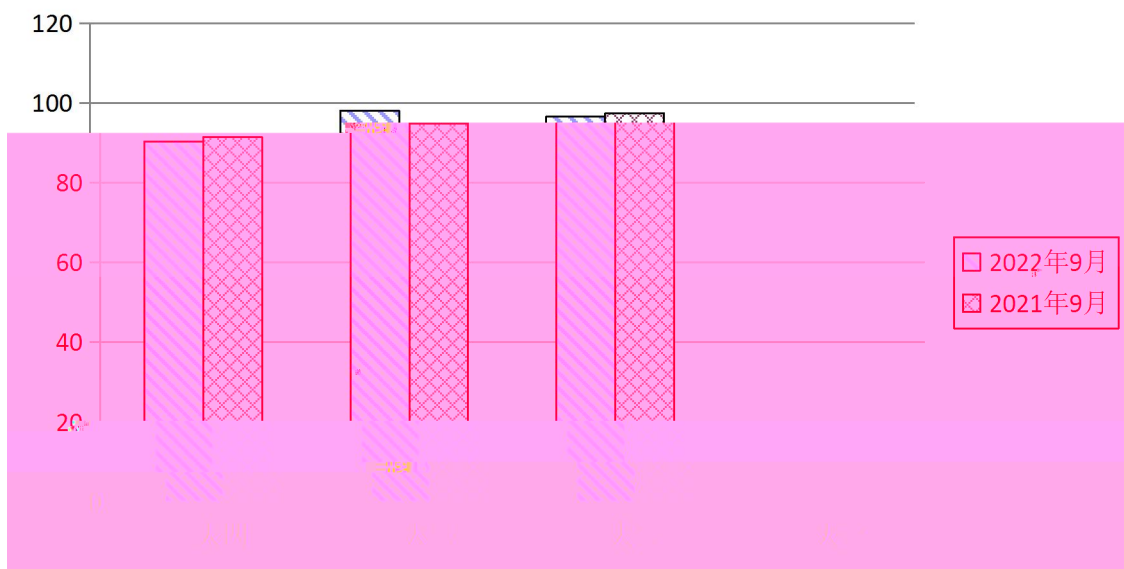
教件对课教均比较：教件课教的比；教件基本课教的比降；教件课教的比变化，比均（）。



2. 2022 9 2021 9 教 件对课 教 品对比

五、到课率

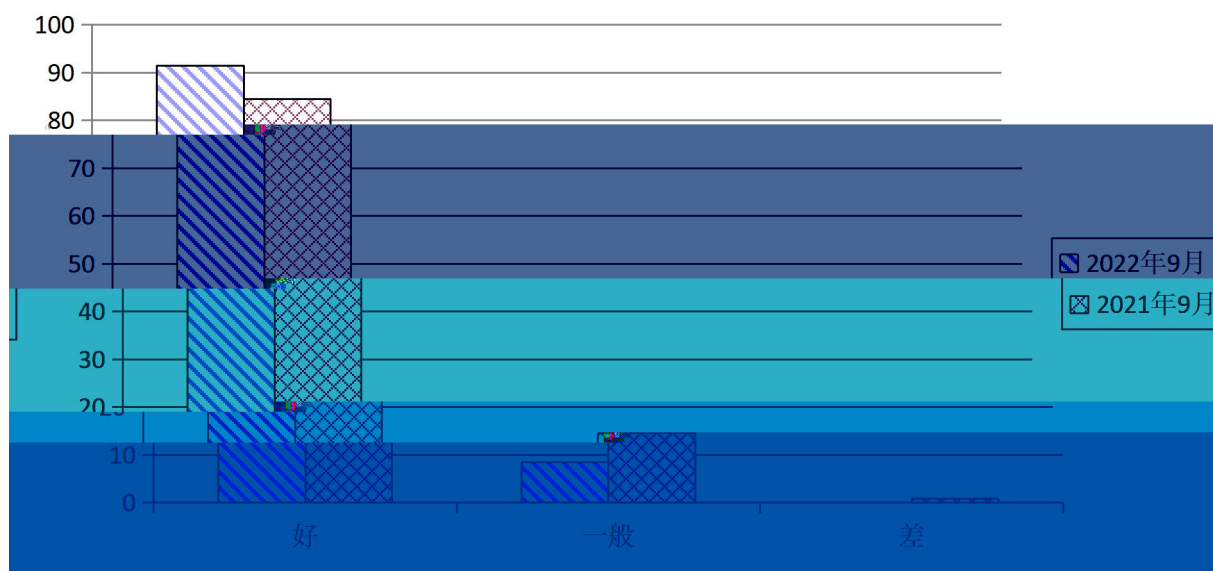
本课到课低的次。课
到课课到课比：大级降
；大级；大二级降（）。



3. 2022 9 2021 9 各 级到课 对比

六、课堂纪律

本督导组根据，课纪“好”的课次，
 课次的；课纪“一般”的课次，
 课次的；课纪“差”的课次。
 的课纪比，课纪“好”
 的比；课纪“一般”的比降；课
 纪“差”的比降（）。



4. 2022 9 2021 9 课纪对比

表 3. 2022 9 各教课纪汇总

	课次	好		一般		差	
		次	%	次	%	次	%
资源环境与安全工程学院	14	11	78.6%	3	21.4%	0	0.0%
土木工程学院	11	8	72.7%	3	27.3%	0	0.0%
机电工程学院	8	8	100.0%	0	0.0%	0	0.0%
信息与电气工程学院	7	7	100.0%	0	0.0%	0	0.0%
计算机科学与工程学院	15	14	93.3%	1	6.7%	0	0.0%
化学化工学院	11	11	100.0%	0	0.0%	0	0.0%
数学与计算科学学院	2	2	*	0	*	0	*
物理与电子科学学院	8	6	75.0%	2	25.0%	0	0.0%
生命科学与健康学院	4	4	*	0	*	0	*

	课次	好		般		差	
		次	%	次	%	次	%
建筑与艺术设计学院	11	10	90.9%	1	9.1%	0	0.0%
人文学院	11	11	100.0%	0	0.0%	0	0.0%
外国语学院	1	1	*	0	*	0	*
教育学院	10	10	100.0%	0	0.0%	0	0.0%
商学院	9	9	100.0%	0	0.0%	0	0.0%
齐白石艺术学院	1	1	*	0	*	0	*
体育学院	1	1	*	0	*	0	*
法学与公共管理学院	2	2	*	0	*	0	*
材料科学与工程学院	10	10	100.0%	0	0.0%	0	0.0%
地球科学与空间信息工程学院	7	4	57.1%	3	42.9%	0	0.0%
潇湘学院	19	18	94.7%	1	5.3%	0	0.0%
临班	2	2	*	0	*	0	*
总体情况	164	150	91.5%	14	8.5%	0	0.0%

备：1. 课本较的“好”“般”“差”比表“*”表，不计；
多个合班课，表分别进计。

从看，本课纪“好”的比达的
机电工程、电工程、化化工、
教、材科工程。各教课纪
具况见表。

教 处

二〇二二

八