

## ● 湖南科技大学 2024 年 10 月教学状态与学风状况监控报表

标	二 标	本 (%)	(%)	(%)	备
备	稿+PPT	87.6	-1.1	3.9	次, 稿 PPT 的 备。 1
	PPT	2.3	0.2	1.6	
	稿	9.7	0.4	-5.9	
	稿 PPT	0.5	0.5	0.5	
		46.5	-2.0	4.7	的 “ ” 比 达 50% 安 工程 工程 工程 工、法 公共 工程 。
		50.7	-0.8	-3.9	
		2.8	2.8	-0.8	
	差	0.0	0.0	0.0	
本		92.6	-7.4	9.6	本次 的 , 2 次 到 328 。 317
		6.5	6.5	-10.5	
		0.9	0.9	0.9	
到		92.8	5.8	2.6	工程 “ ” 比 达 100%的 工程 电 工程 电 工程 、 、 、 白 共 、 、 法 公 。
	般	7.2	-5.8	-2.6	
	差	0.0	0.0	0.0	
到	大	81.9	-2.6	-6.8	
	大	93.5	-3.4	-3.8	
	大二	91.8	-1.0	-3.2	
	大	93.9	-2.0	-4.7	

## ● 2024 年 10 月报表数据分析和简要说明

### 一、

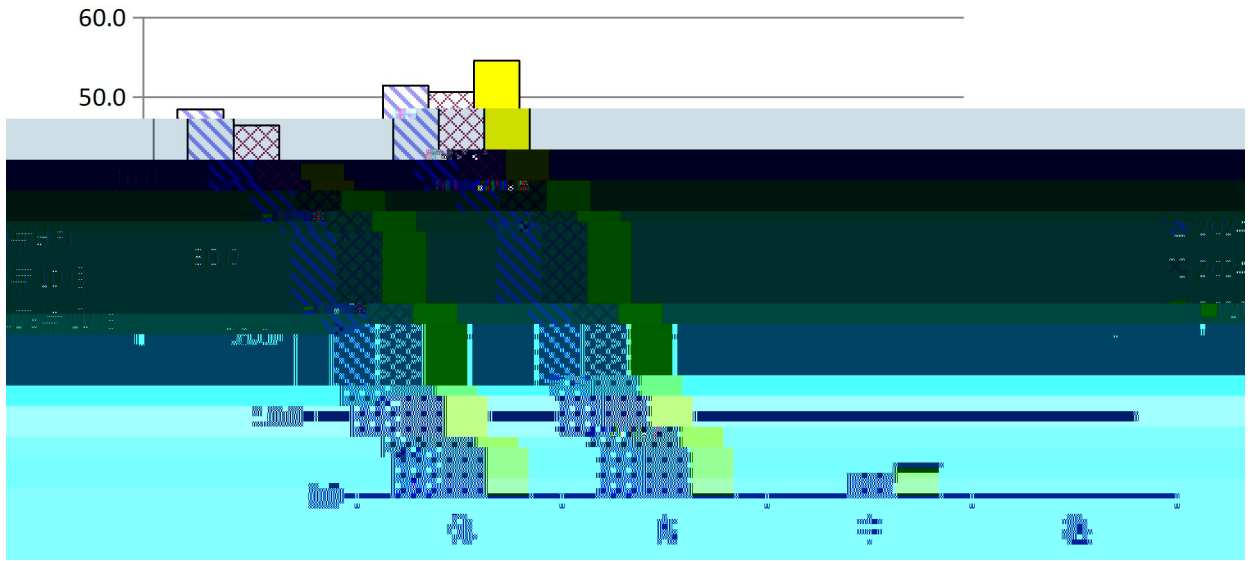
2024 10 报表 本 督导  
服 登 的 217 次 程的 。

### 二、 准备

本 督导 ， 稿 PPT 的 共 1  
次， 备。

### 三、 学

2024 10 份 2024 9 份 比 ， “ ”  
的 比 2.0%， “ ” 的 比 0.8%， “ ” 的  
比 2.8%，“差”的 比 变 ， 比 0.0%；  
2024 10 份 2023 10 份 比 ， “ ” 的  
比 4.7%， “ ” 的 比 3.9%， “ ” 的  
比 0.8%， “差” 的 比 变 （ 比 0.0% ）  
（ 1 ）。



1. 2024 10 份 、 对比

表 1. 2024 10 “ ” 的

程	班	到	到	到			

本 “差” 的 ；  
“ ” 的 6 次， 3 次 “ ”， 3 次  
“ 般”， 0 次 “差” ( 表 1)。  
从 ， “ ” 的 比 达 50% 的  
工程 、 电 工程 、 工程

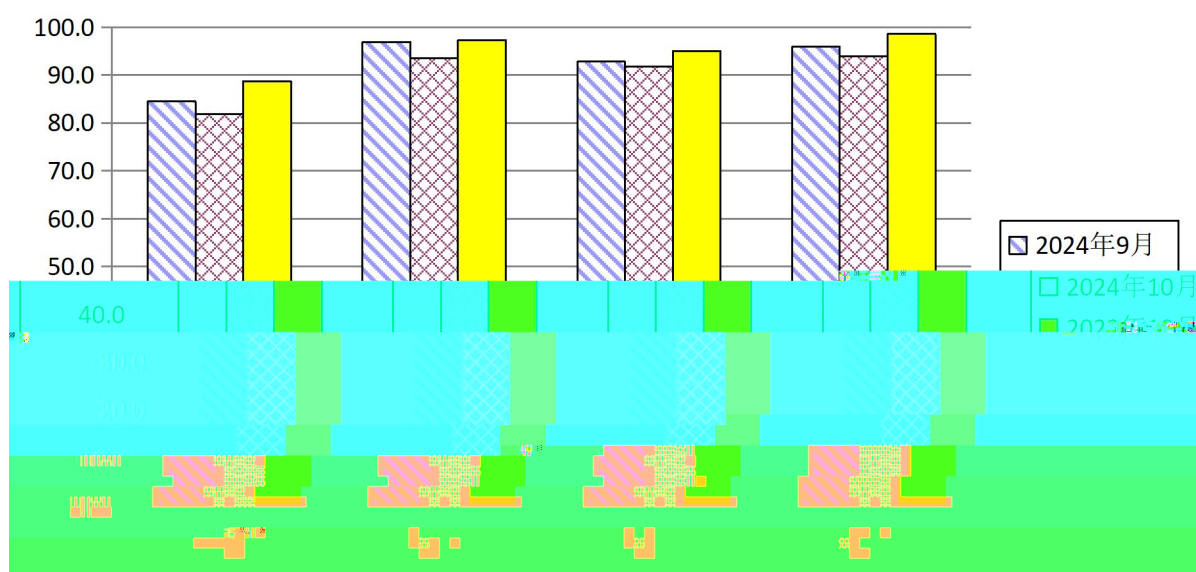


#### 四、学 件

本 ，

## 五、到

2024 9 份的 到 比各 : 大  
 2.6%; 大 3.4%; 大二 1.0%;  
 大 2.0%。 比各 : 大  
 6.8%; 大 3.8%; 大二 3.2%;  
 大 4.7% ( 3 )。



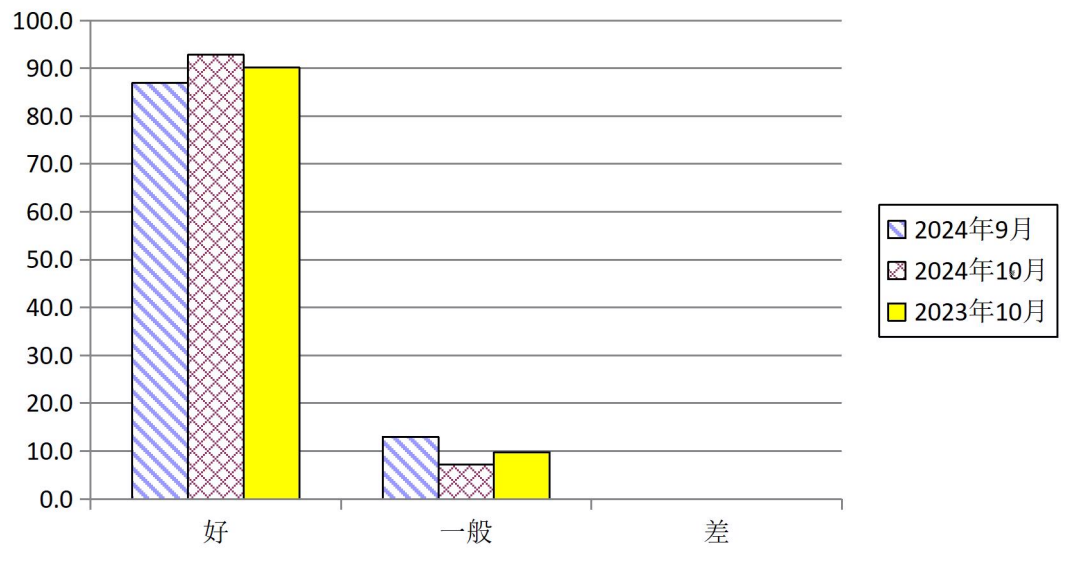
3. 2024 10 、 各 到 对比

## 六、堂 律

本 督导 , “ ” 的 207 次,  
 次 的 92.8%; “ 般” 的 16 次,  
 次 的 7.2%; “差” 的 0 次。

2024 9 的 比, 2024 10  
 “ ” 的比 5.8%, “ 般” 的比 5.8%,

“差”的比 变 ， 比 0.0%；  
 比 ， “ ”的比 2.6%， “ 般”的  
 比 2.6%， “差”的比 变 ， 比 0.0%  
 ( 4 )。



4. 2024 10 、 对比

从 ， 本 “ ”的比 达 100%的  
 工程 、 电 工程 、 工程 、  
 电 、 、 、  
 、 、 白 、 、 法 公共  
 ； 本 “差”的 0 次





的 0 个 ; “ ” 的 42 个 , 比 75.0%; “ 般”  
的 14 个 , 比 25.0%; “差” 的 0 个 。

本

2024 11 15